



ФЕДЕРАЛЬНАЯ СЛУЖБА
ГОСУДАРСТВЕННОЙ СТАТИСТИКИ

Инвестиционная и строительная деятельность в Алтайском крае

Алтайкрайстат

- 01 Инвестиционная деятельность в Алтайском крае.
Январь-декабрь 2022
- 02 Инвестиционная деятельность по регионам
Сибирского федерального округа.
Январь-декабрь 2022
- 03 Объем работ по виду экономической
деятельности «Строительство»
в Алтайском крае. Январь-декабрь 2022
- 04 Объем работ по виду деятельности
«Строительство» по регионам
Сибирского федерального округа.
Январь-декабрь 2022
- 05 Жилищное строительство в Алтайском крае.
Январь-декабрь 2022
- 06 Деловая активность строительных организаций
в Алтайском крае. 4 квартал 2022





Инвестиционная деятельность в Алтайском крае.

Январь-декабрь 2022

ИНВЕСТИЦИИ В ОСНОВНОЙ КАПИТАЛ

По полному кругу организаций,

млн рублей **145 864,7**

Индекс физического объема, в % к январю-декабрю 2021 **100,6**

На душу населения, рублей **67 689**

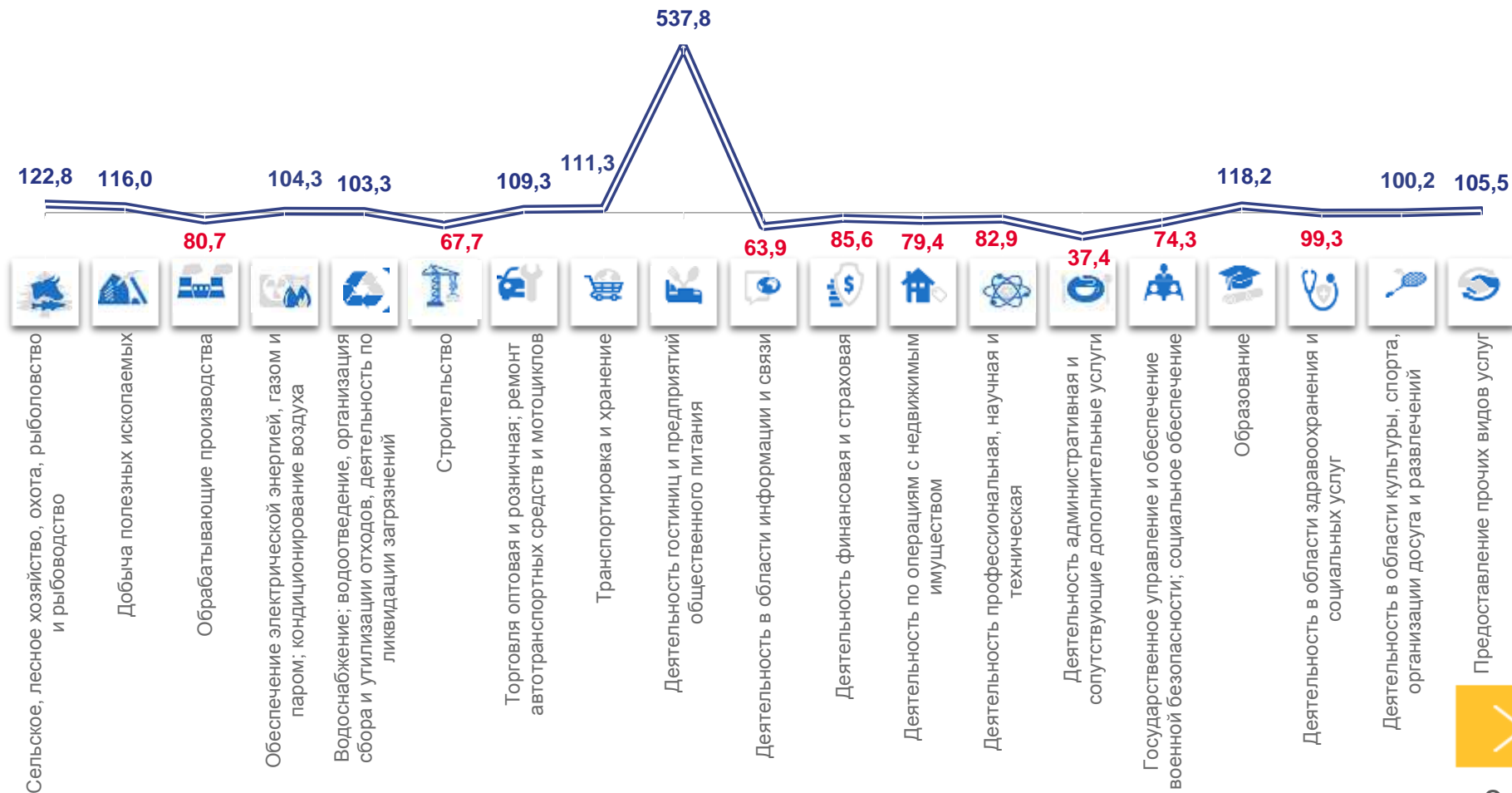
По организациям без субъектов малого предпринимательства,

млн рублей **81 568,2**

Индекс физического объема, в % к январю-декабрю 2021 **102,6**

На душу населения, рублей **37 852**

ИНДЕКС ФИЗИЧЕСКОГО ОБЪЕМА ПО ИНВЕСТИЦИЯМ В ОСНОВНОЙ КАПИТАЛ ПО ВИДАМ ЭКОНОМИЧЕСКОЙ ДЕЯТЕЛЬНОСТИ (без субъектов малого предпринимательства), в % к январю-декабрю 2021

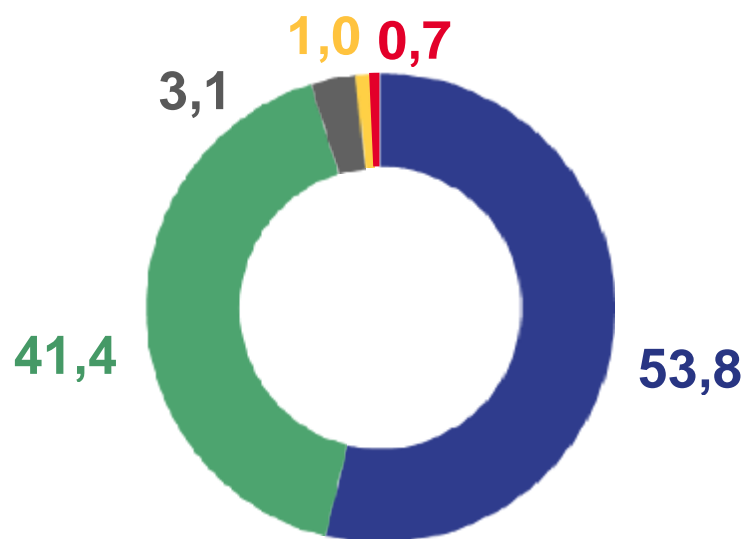




Инвестиционная деятельность в Алтайском крае.

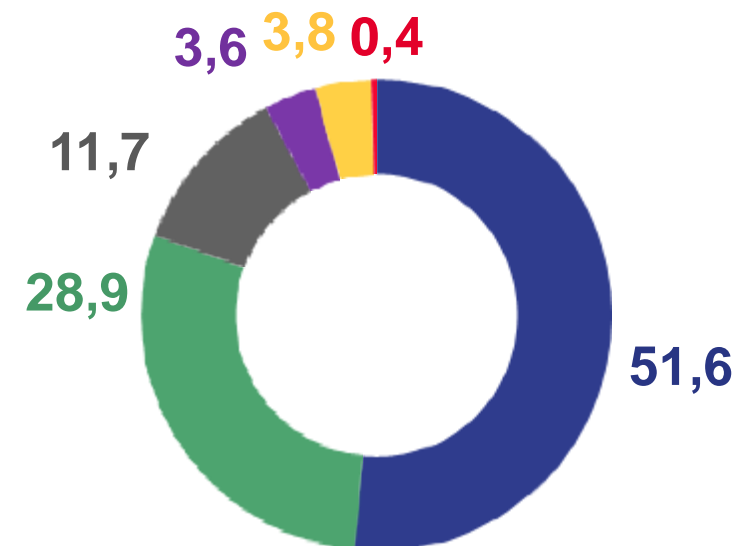
Январь-декабрь 2022¹⁾

ВИДОВАЯ СТРУКТУРА ИНВЕСТИЦИЙ
В ОСНОВНОЙ КАПИТАЛ, в %



- машины и оборудование, включая хозяйственный инвентарь и другие объекты
- здания (кроме жилых) и сооружения, расходы на улучшения земель
- прочие инвестиции
- жилые здания и помещения
- объекты интеллектуальной собственности

ИСТОЧНИКИ ИНВЕСТИЦИЙ
В ОСНОВНОЙ КАПИТАЛ, в %



- Собственные средства
- Бюджетные средства
- Кредиты банков
- Прочие источники
- Заемные средства других организаций
- Средства внебюджетных фондов

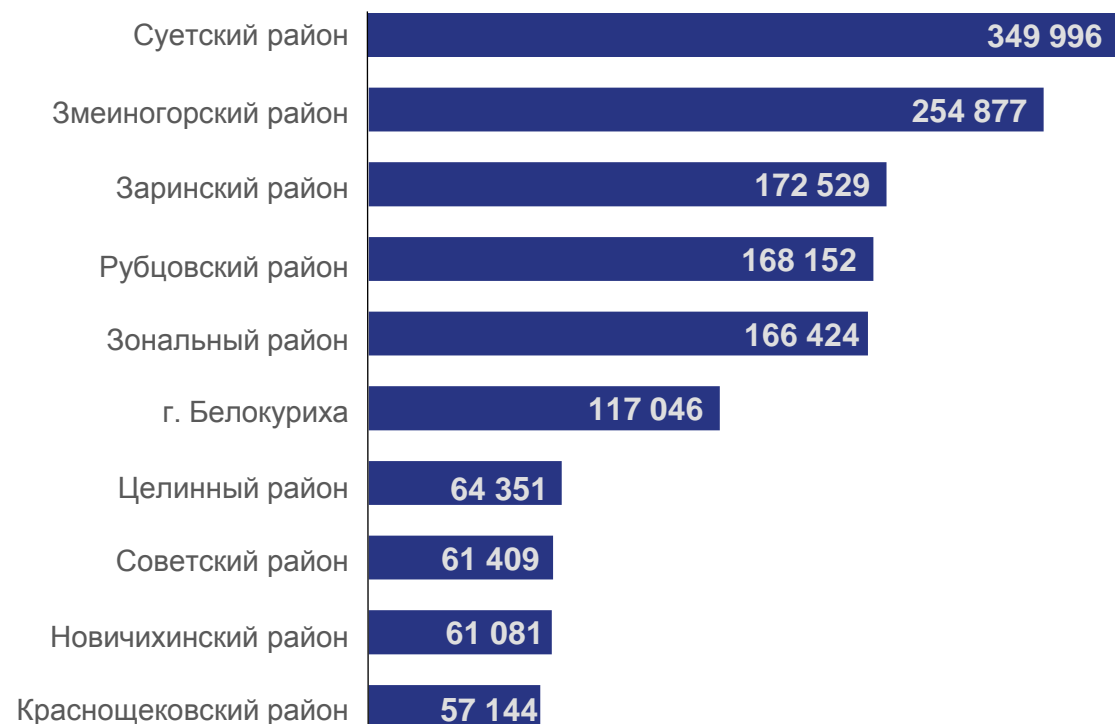
1) по организациям без субъектов малого предпринимательства, и объема инвестиций, не наблюдаемых прямыми статистическими методами



Инвестиционная деятельность в Алтайском крае.

Январь-декабрь 2022 ¹⁾

Территории края, вошедшие в первую десятку по объему инвестиций в основной капитал на душу населения, рублей



Территории края, вошедшие в первую десятку по индексу физического объема инвестиций в основной капитал, в % к январю-декабрю 2021 г.

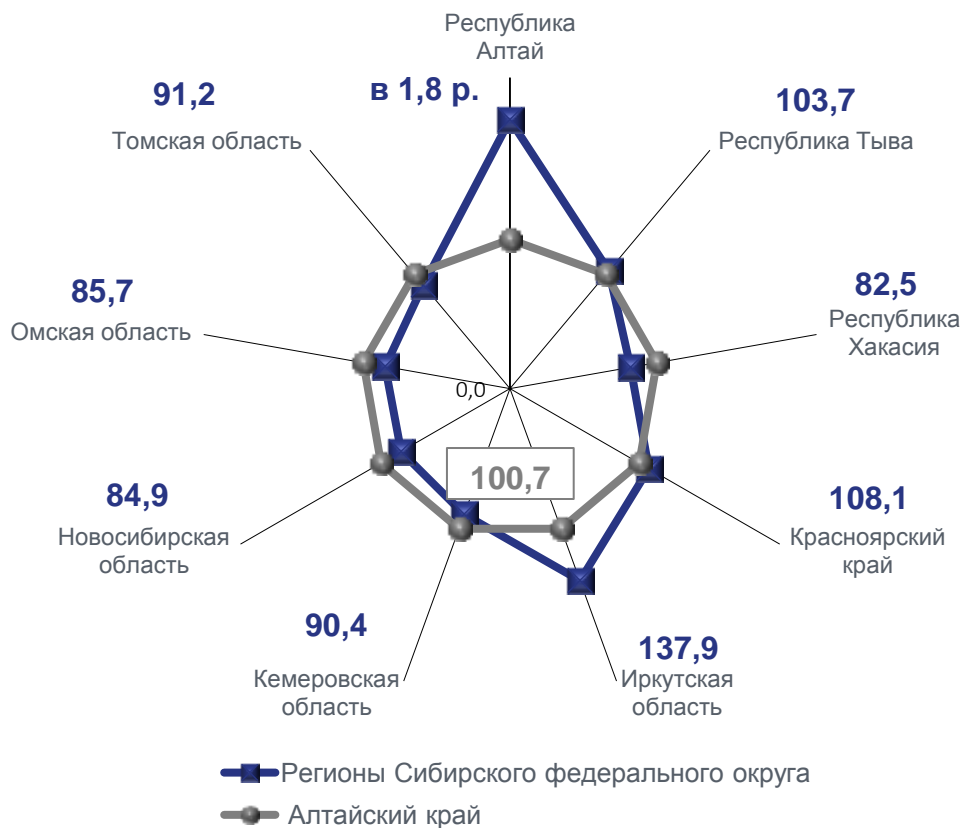


1) по организациям без субъектов малого предпринимательства, и объема инвестиций, не наблюдаемых прямыми статистическими методами



Инвестиционная деятельность по регионам Сибирского федерального округа. Январь-декабрь 2022

Индекс физического объема
инвестиций в основной капитал
в % к январю-декабрю 2021 г.



Инвестиции в основной капитал
по источникам финансирования
(без субъектов малого предпринимательства и объема инвестиций,
не наблюдаемых прямыми статистическими методами), в % к итогу





Объем работ по виду экономической деятельности «Строительство» в Алтайском крае. Январь-декабрь 2022

По полному кругу организаций

январь-декабрь 2022,
млн руб.

79 389,9

индекс физического объема,
в % к январю-декабрю 2021

92,0

в том числе

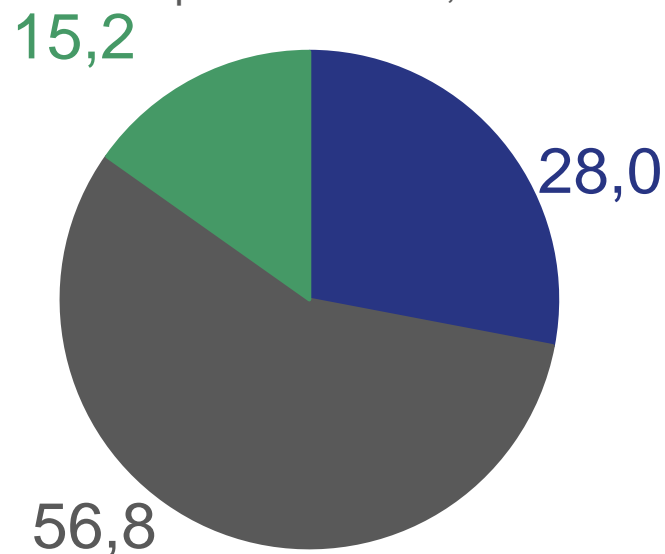
декабрь 2022,
млн руб.

6 319,4

индекс физического объема,
в % к декабрю 2021

87,9

Структура работ, выполненных крупными и средними организациями по виду экономической деятельности «Строительство», в %



■ Строительство зданий

■ Строительство инженерных сооружений

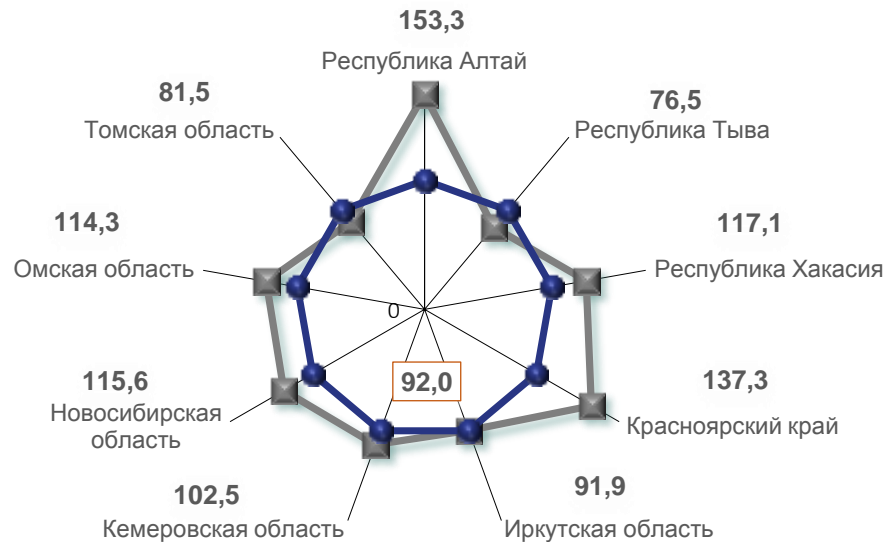




Объем работ по виду деятельности «Строительство» по регионам Сибирского федерального округа.

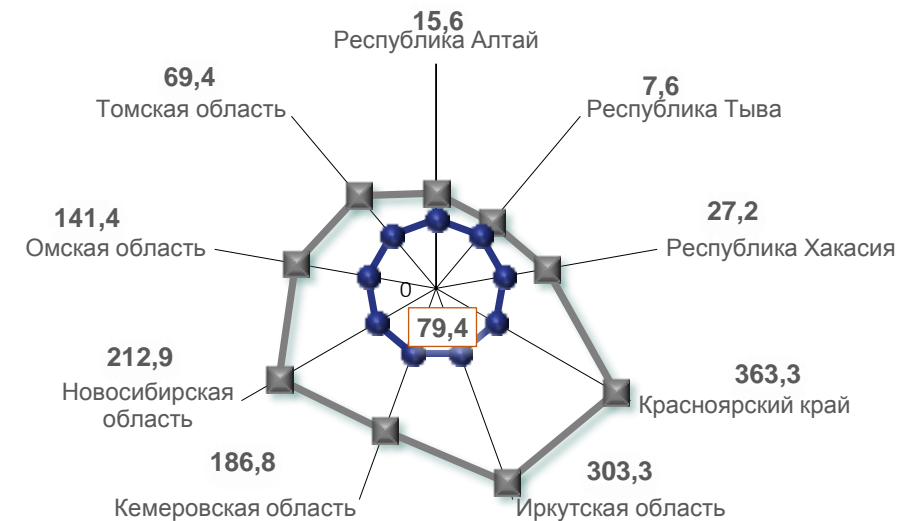
Январь-декабрь 2022

Индекс физического объема работ по виду деятельности «Строительство», в % к январю-декабрю 2021 г.




—■— регионы Сибирского федерального округа
—●— Алтайский край

Объем работ, по виду деятельности «Строительство», в фактически действовавших ценах, млрд рублей



—■— регионы Сибирского федерального округа
—●— Алтайский край



Жилищное строительство в Алтайском крае*.

Январь - декабрь 2022

Построено квартир, единиц **11 974**

Введено общей площади жилья,
тыс. м² **923,3**

В % к январю-декабрю 2021 **93,4**

в том числе населением:

Построено квартир, единиц **3 296**


Введено общей площади жилья,
тыс. м² **470,3**

В % к январю-декабрю 2021 **112,7**

Территории края, вошедшие в первую десятку по вводу общей площади жилых домов на 1000 человек населения,



* с учетом жилых домов, построенных на земельных участках, предназначенных для ведения гражданами садоводства



Жилищное строительство в Алтайском крае*.

Январь - декабрь 2022

Ввод в действие объектов социально-культурного назначения



Дошкольные образовательные организации, мест **1 110**



Торгово-развлекательные центры, кв. метров общей площади **4 229**



Общеобразовательные организации, ученических мест **790**

Торгово-выставочные комплексы, кв. метров общей площади **2 499**



Амбулаторно-поликлинические организации, посещений в смену **312**



Гостиницы, мест **246**



Физкультурно-оздоровительные комплексы, единиц **3**

Мотели, мест **16**

Плоскостные спортивные сооружения, кв. метров **1 363**

Туристские базы, мест **495**



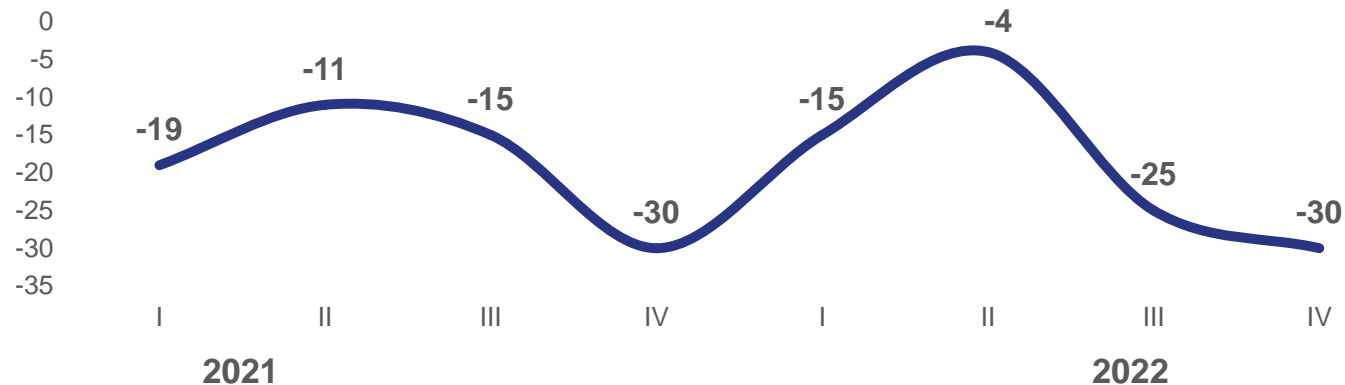


Деловая активность строительных организаций в Алтайском крае. 4 квартал 2022

БАЛАНС ОЦЕНОК* ОСНОВНЫХ ПОКАЗАТЕЛЕЙ ДЕЯТЕЛЬНОСТИ СТРОИТЕЛЬНЫХ ОРГАНИЗАЦИЙ

Объем работ, выполненных по виду деятельности «Строительство»	-39
Число заключенных договоров	-22
Численность занятых	-39
Обеспеченность собственными финансовыми ресурсами	-10
Просроченная кредиторская задолженность	-12
Просроченная дебиторская задолженность	-8
Прибыль	-13
Общая оценка экономической ситуации	-8

ДИНАМИКА ИНДЕКСА ПРЕДПРИНИМАТЕЛЬСКОЙ УВЕРЕННОСТИ В СТРОИТЕЛЬСТВЕ, %



ОСНОВНЫЕ ФАКТОРЫ, ОГРАНИЧИВАЮЩИЕ СТРОИТЕЛЬНУЮ ДЕЯТЕЛЬНОСТЬ, %





Деловая активность строительных организаций в Алтайском крае. 4 квартал 2022

НАПРАВЛЕНИЕ ДЕЯТЕЛЬНОСТИ СТРОИТЕЛЬНЫХ ОРГАНИЗАЦИЙ, %



РАСПРЕДЕЛЕНИЕ СТРОИТЕЛЬНЫХ ОРГАНИЗАЦИЙ ПО УРОВНЮ ОБЕСПЕЧЕНИЯ ЗАКАЗАМИ И ФИНАНСИРОВАНИЕМ, %

